

DETALHE
esc. 1/75

LEGENDA

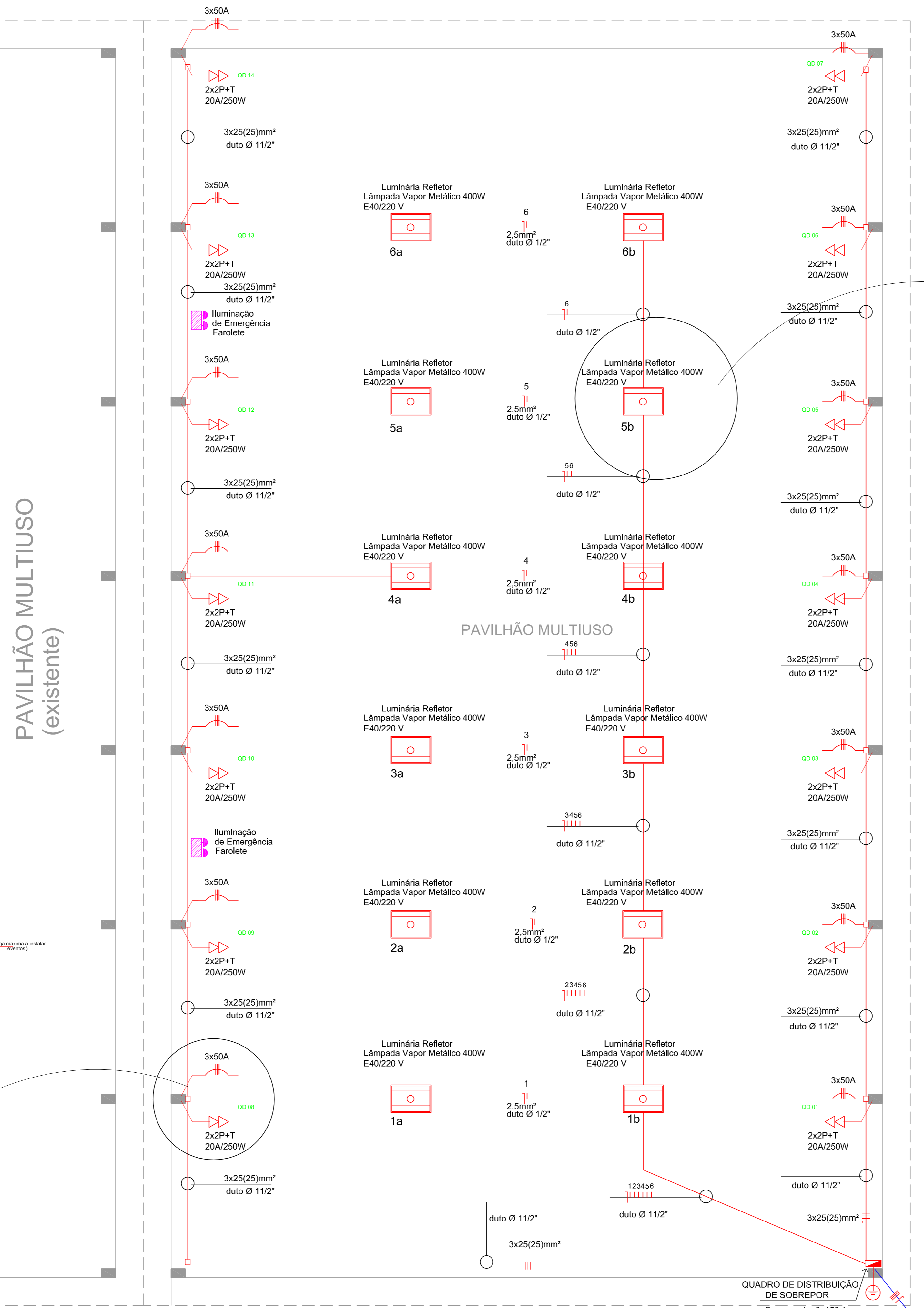
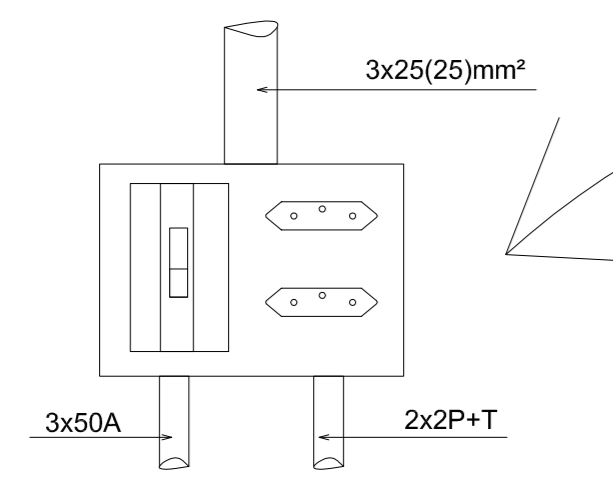
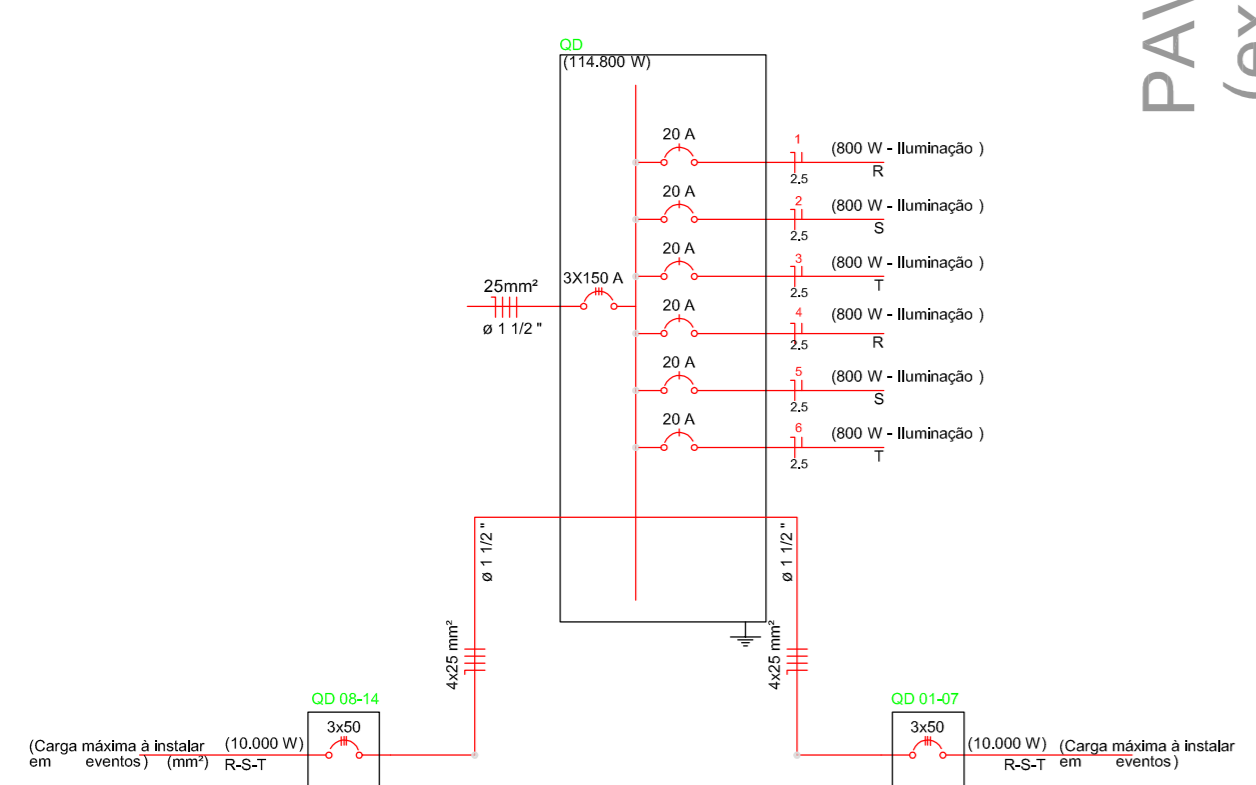
- Panela de LED redonda de sobrepôr 9W
- Tomada dupla alta
- 20 A Disjuntor monopolar
- 30 A Disjuntor tripolar
- Simbologia condutores neutro, fase e retorno
- Refletor fixado na estrutura VM 400 W
- Quadro de distribuição metálico sobrepôr
- Tomada para iluminação de emergência

QUADRO DE CARGAS

CIRC.	ILUMINAÇÃO	TOMADAS	CARGA INSTALADA	DISJ. PRO COND.
	400W	25.000W	WATTS	A
01	1	1	400	2,5
02	2	1	800	2,5
03	2	1	800	2,5
04	2	1	800	2,5
05	2	1	800	2,5
06	2	1	800	2,5
07	1	1	10.000	50
08	1	1	10.000	50
09	1	1	10.000	50
10	1	1	10.000	50
11	1	1	10.000	50
12	1	1	10.000	50
13	1	1	10.000	50
14	1	1	10.000	50
CARGA TOTAL INSTALADA			144.800	150

ELETRODUTOS NÃO COTADOS = 3/4" CORRUGADO

ESQUEMA UNIFILAR



Luminária/Refletor retangular 400W E40/220V

AV. SANTOS DUMONT, 75 - CENTRO - CEP 98.600-000
FONE (55) 3522 0421/0422 - TRÊS PASSOS/RS
email obras@trespassos-rs.com.br http www.trespassos-rs.com.br

PREFEITURA MUNICIPAL
TRÊS PASSOS - RS
SMOV-SECRETARIA MUNICIPAL DE OBRAS E VIAÇÃO

OBRA: **AMPLIAÇÃO PAVILHÃO MULTIUSO**
PARQUE EXPOSIÇÕES EGON JULIO GOELZER

LOCAL: AV. COSTA E SILVA, 2411
BAIRRO/MUNICÍPIO: BAIRRO ILO MENEGHETTI TRÊS PASSOS-RS
ÁREA AMP: **719,10m²**

DESCRIÇÃO: ELÉTRICO
ESCALA: 1/75
FOLHA: 41